

MẤT CÂN BẰNG

Ngày 07/07/2026



NHẬT KÝ CHUYÊN VIÊN

Cập nhật Dầu khí



THỊ TRƯỜNG VÀ CHIẾN LƯỢC GIAO DỊCH
NHẬN ĐỊNH THỊ TRƯỜNG

- Thị trường xuất hiện sắc xanh nhẹ khi mở cửa phiên giao dịch tại mức 1.873,24 điểm, tuy nhiên áp lực bán bất ngờ gia tăng mạnh mẽ trong phiên chiều đã khiến VN-Index lao dốc và đóng cửa giảm 18,58 điểm (-1,0%), dừng chân tại mức 1.843,5 điểm.
- Việc chỉ số đánh mất vùng 1.857 – 1.860 điểm cho thấy xu hướng điều chỉnh ngắn hạn đang chiếm ưu thế. Dù vậy, tạm thời đường MA(20), tương ứng vùng 1.835 điểm, đang đóng vai trò nâng đỡ cho thị trường. Dự kiến chỉ số sẽ dao động trong biên độ 1.835 – 1.860 điểm để kiểm định lại cung cầu trước khi có hướng đi rõ nét hơn.

CHIẾN LƯỢC GIAO DỊCH

- Quý Nhà đầu tư nên chậm lại và quan sát phản ứng của thị trường tại vùng hỗ trợ hiện tại trước khi đưa ra các quyết định giải ngân mới. Trong giai đoạn thị trường biến động mạnh và phân hóa phức tạp như hiện nay, việc quản trị rủi ro cho danh mục cần được lưu ý. Nhà đầu tư nên cân nhắc tận dụng các nhịp hồi phục kỹ thuật để cơ cấu lại danh mục, chủ động thu hẹp tỷ trọng ở các nhóm cổ phiếu đã vi phạm vùng nền hỗ trợ hoặc có tín hiệu chuyển hướng suy yếu.
- Đối với chiều mua, nhà đầu tư chỉ nên cân nhắc thăm dò với tỷ trọng thấp tại một số cổ phiếu thuộc nhóm có câu chuyện riêng biệt, đang duy trì được nền tích lũy chặt chẽ hoặc có cấu trúc kiểm định hỗ trợ thành công bất chấp rung lắc mạnh của thị trường chung, đồng thời tránh tâm lý mua đuổi trong các nhịp hồi phục kỹ thuật.

TÍN HIỆU KỸ THUẬT VN-INDEX

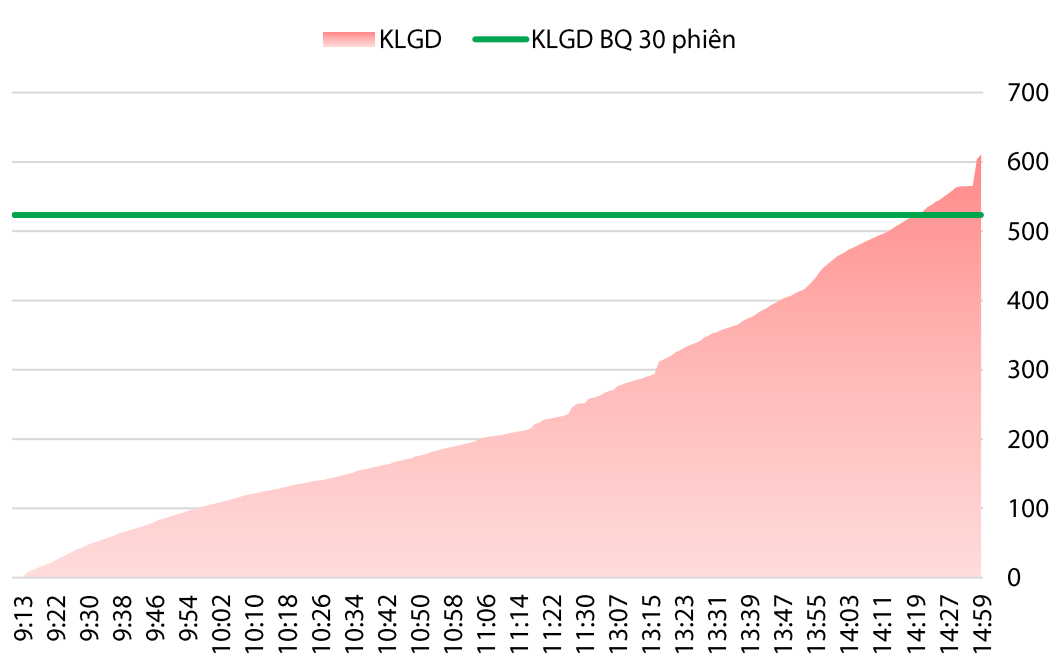
XU HƯỚNG: SIDEWAY



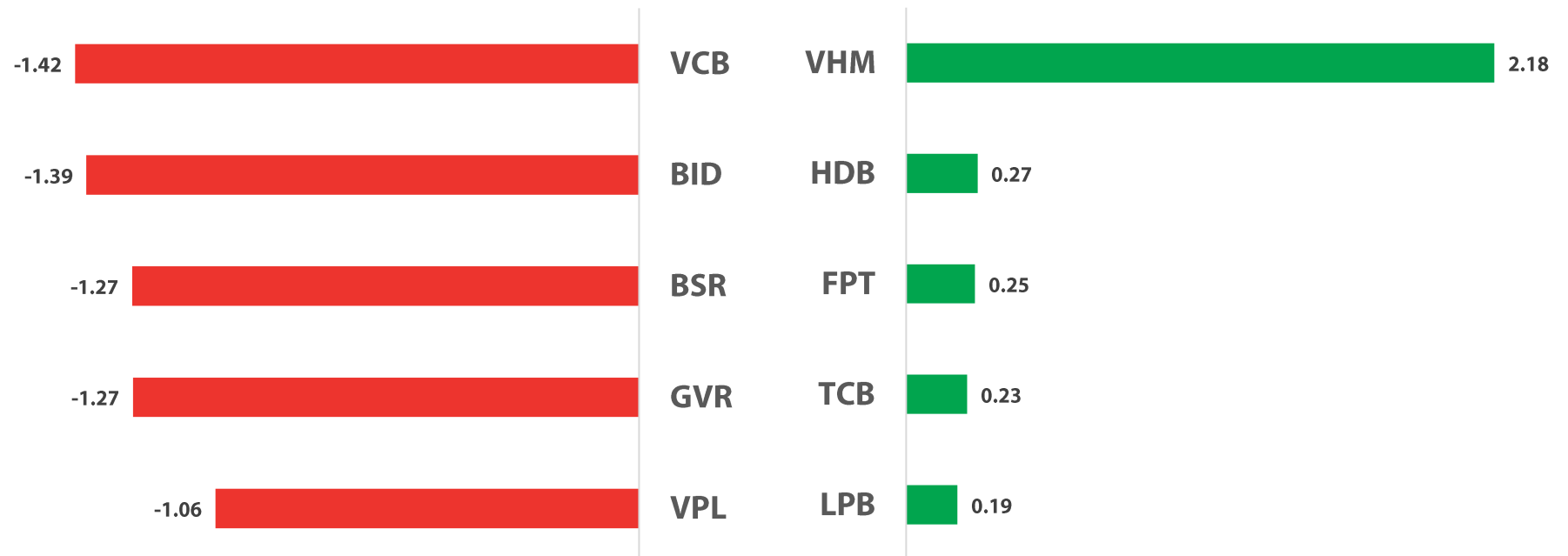
TOÀN CẢNH THỊ TRƯỜNG

Ngày 06/07/2026



KHỐI LƯỢNG GIAO DỊCH (TRIỆU CỔ)



TOP CỔ PHIẾU ĐÓNG GÓP VÀO CHỈ SỐ (ĐIỂM)



TOP NGÀNH ĐÓNG GÓP VÀO CHỈ SỐ (%)



Cổ phiếu

Bình luận kỹ thuật

Hỗ trợ

21,3

Giá hiện tại

22,2

Kháng cự

24,5

➤ Sau nhiều phiên duy trì trên đường MA(20), ACB đang tạm thời mất cân bằng và lúi xuống dưới đường trung bình động này. Khả năng rung lắc và điều chỉnh ngắn hạn vẫn có thể tiếp diễn, tuy nhiên dự kiến cổ phiếu sẽ nhận được lực cầu nâng đỡ tốt tại vùng giá quanh 21,5 và nhanh chóng hồi phục trở lại nhờ tác động hỗ trợ từ xu hướng tích cực vào cuối tháng 5 - đầu tháng 6/2026.

ACB
Sideway



Hỗ trợ

40,5

Giá hiện tại

43,5

Kháng cự

48,0

➤ TCX tạm thời mất cân bằng và lúi lại vùng nền tích lũy trước đó, vùng 40,5 - 44. Dự kiến cổ phiếu sẽ có biến động mạnh tại vùng này để kiểm định lại cung cầu trước khi có hướng đi rõ nét hơn. Tuy nhiên, động thái tích cực trong nửa cuối tháng 6/2026 vẫn được kỳ vọng sẽ tạo động lực nâng đỡ cho TCX.

TCX
Sideway



GÓC NHẬT KÝ CHUYÊN VIÊN

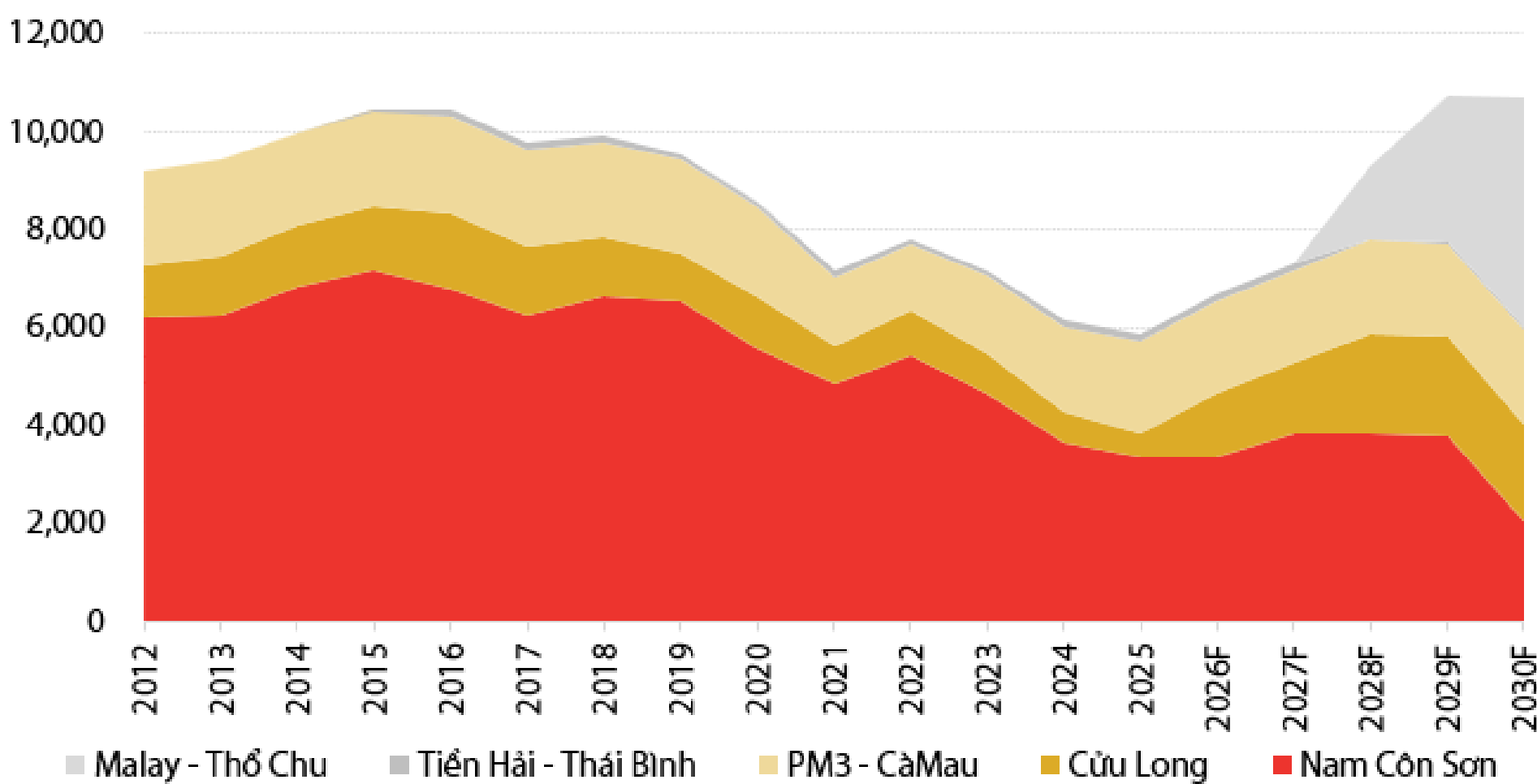
Sư Tử Trắng 2B: Tín hiệu đầu tiên cho chu kỳ phục hồi nguồn cung khí nội địa

- Dự án Sư Tử Trắng 2B chính thức đón dòng khí đầu tiên vào cuối tháng 6/2026, đánh dấu dự án khí nội địa quy mô lớn đầu tiên đi vào khai thác sau nhiều năm. Với công suất thiết kế khoảng 1,2 tỷ m³ khí/năm (tương đương 21% tổng sản lượng khí nội địa năm 2025), dự án góp phần cải thiện nguồn cung khí cho khu vực Đông Nam Bộ trong bối cảnh nhu cầu khí cho phát điện tiếp tục gia tăng.
- Dự án đánh dấu bước chuyển từ giai đoạn suy giảm sang chu kỳ bổ sung nguồn khí nội địa mới. Đây không chỉ là nguồn khí bổ sung cho hệ thống Nam Côn Sơn, mà còn là tín hiệu tích cực cho việc triển khai các dự án trọng điểm như Lô B – Ô Môn, Thiên Nga – Hải Âu và Cá Voi Xanh, từng bước thu hẹp khoảng cách cung – cầu khí trong những năm tới.
- Trong chuỗi giá trị khí, PV GAS được kỳ vọng là doanh nghiệp hưởng lợi lớn nhất nhờ sở hữu hệ thống hạ tầng trung nguồn kết nối trực tiếp với nguồn khí mới. Việc gia tăng sản lượng khí qua hệ thống sẽ góp phần nâng cao hiệu quả khai thác chuỗi Nam Côn Sơn 2 – Dinh Cố – Phú Mỹ, đồng thời tạo nền tảng tiếp nhận các nguồn khí mới trong tương lai.

1. Dự án khí lớn đầu tiên mở đầu chu kỳ bổ sung nguồn cung khí nội địa

Hiện nay, nguồn cung khí nội địa của Việt Nam đang bước vào giai đoạn chuyển giao khi nhiều mỏ khí chủ lực đã qua thời kỳ khai thác đỉnh và bước vào chu kỳ suy giảm tự nhiên, trong khi nhu cầu tiêu thụ khí tiếp tục tăng mạnh do quá trình chuyển dịch cơ cấu nguồn điện. Theo Quy hoạch điện VIII điều chỉnh, tổng công suất điện khí (bao gồm khí nội địa và LNG) dự kiến đạt khoảng **37,5 GW vào năm 2030**, gấp hơn 4 lần so với cuối năm 2025. Ngược lại, sản lượng khí nội địa đã giảm từ khoảng **10–11 tỷ m³/năm** trong giai đoạn 2018–2019 xuống còn khoảng **8–9 tỷ m³/năm** trong những năm gần đây do các cụm mỏ khí truyền thống như **Nam Côn Sơn, Cửu Long và PM3** suy giảm sản lượng tự nhiên (Hình 1). Điều này khiến khoảng cách giữa cung và cầu khí ngày càng gia tăng, đồng thời làm nổi bật vai trò của các nguồn khí mới trong việc đảm bảo an ninh năng lượng quốc gia.

Hình 1: Sản lượng khí ăm khai thác theo các hệ thống khí (Triệu m³)



Nguồn: GAS, CTCK Rồng Việt ước tính

[Xin mời Quý khách đón đọc tiếp bài phân tích tại link](#)



Ngày KN	Mã	Giá Hiện tại	Giá KN MUA	Mục tiêu Ngắn hạn 1	Mục tiêu Ngắn hạn 2	Cắt lỗ	Giá đóng vị thế	Lãi/ Lỗ	Trạng thái	Biến động VN-Index (*)
02/07	BID	41,35	42,70	45,50	49,50	40,40		-3,2%		-1,3%
30/06	VPB	27,45	27,00	29,00	30,80	25,40		1,7%		-0,6%
26/06	SAB	47,15	48,50	52,00	56,00	46,40		-2,8%		-1,1%
26/06	GVR	31,00	32,10	35,00	38,00	30,80		-3,4%		-1,1%
23/06	POW	14,80	14,30	15,20	16,80	13,40		3,5%		-0,8%
19/06	GEG	13,45	13,30	14,20	15,50	12,80		1,1%		0,7%
18/06	BID	41,35	42,50	45,00	49,00	40,40		-2,7%		2,1%
17/06	HSG	11,45	12,05	12,90	13,90	11,40	11,40	-5,4%	Đóng (06/07)	2,0%
16/06	TPB	16,20	16,30	17,20	18,80	15,40		-0,6%		2,5%
12/06	VNM	55,30	57,15	60,15	64,15	54,50		-3,2%		2,5%
11/06	KDH	20,50	23,35	24,80	26,80	22,40	22,40	-4,1%	Đóng (23/06)	3,6%
11/06	FPT	73,00	73,10	77,00	82,00	69,90		-0,1%		2,2%
Hiệu quả Trung bình (QTD)								-0,9%		0,9%

(*) Biến động VN-Index (tính từ ngày Khuyến nghị đến ngày đóng vị thế) làm cơ sở so sánh hiệu quả khuyến nghị.

Sự kiện trong nước

Thời gian	Sự kiện
01/07/2026	Công bố chỉ số quản lý thu mua (PMI) Việt Nam tháng 6
06/07/2026	Công bố số liệu kinh tế vĩ mô Việt Nam tháng 6 và Quý II/2026
15/07/2026	Công bố danh mục cổ phiếu thành phần chỉ số VN30
16/07/2026	Đáo hạn Hợp đồng tương lai chỉ số VN30 tháng 7 (4111G7000)
20/07/2026	Công bố danh mục cổ phiếu thành phần chỉ số VN FINLEAD
20/07/2026	Công bố cập nhật chỉ số VNDIAMOND và VN FINSELECT
31/07/2026	Các quỹ ETF liên quan chỉ số VN30, VN FINLEAD, VNDIAMOND và VN FINSELECT hoàn tất cơ cấu danh mục

Sự kiện thế giới

Thời gian	Quốc gia	Sự kiện
01/07/2026	Châu Âu	Chỉ số PMI sản xuất (Chính thức)
01/07/2026	Anh	Chỉ số quản trị mua hàng sản xuất
01/07/2026	Mỹ	Chỉ số PMI sản xuất (Viện ISM)
02/07/2026	Mỹ	Số đơn xin trợ cấp thất nghiệp lần đầu
02/07/2026	Mỹ	Số cơ hội việc làm mới
03/07/2026	Mỹ	Bảng lương phi nông nghiệp & Tỷ lệ thất nghiệp
09/07/2026	Mỹ	Số đơn xin trợ cấp thất nghiệp lần đầu
09/07/2026	Mỹ	Biên bản họp chính sách tiền tệ Fed
10/07/2026	Trung Quốc	Chỉ số giá tiêu dùng y/y & Giá sản xuất y/y
10/07/2026	Mỹ	Niềm tin tiêu dùng sơ bộ (ĐH Michigan)
14/07/2026	Anh	Thay đổi lượng đơn xin trợ cấp thất nghiệp
15/07/2026	Trung Quốc	GDP y/y & Sản lượng công nghiệp y/y
15/07/2026	Trung Quốc	Doanh số bán lẻ y/y
15/07/2026	Anh	Chỉ số giá tiêu dùng y/y
15/07/2026	Mỹ	Chỉ số giá tiêu dùng m/m & y/y
16/07/2026	Châu Âu	Chỉ số giá tiêu dùng chính thức y/y
16/07/2026	Mỹ	Số đơn xin trợ cấp thất nghiệp lần đầu
16/07/2026	Mỹ	Chỉ số giá sản xuất m/m & y/y
16/07/2026	Mỹ	Doanh số bán lẻ m/m
17/07/2026	Anh	Doanh số bán lẻ m/m
20/07/2026	Trung Quốc	Lãi suất cho vay cơ bản của Trung Quốc
23/07/2026	Mỹ	Số đơn xin trợ cấp thất nghiệp lần đầu
23/07/2026	Mỹ	Tăng trưởng GDP sơ bộ q/q (Quý 2)
23/07/2026	Châu Âu	Quyết định lãi suất của ECB
23/07/2026	Châu Âu	Hợp báo hội đồng ECB
30/07/2026	Mỹ	Số đơn xin trợ cấp thất nghiệp lần đầu
31/07/2026	Mỹ	Chỉ số giá PCE lõi m/m & y/y

SMART UPDATE PORTFOLIO DANH MỤC KHUYẾN NGHỊ

Xem ngay danh mục
smartPortfolio tại đây →



TIN TỨC RỒNG VIỆT

BÁO CÁO CÔNG TY (5 báo cáo phát hành gần nhất)	Ngày phát hành	Khuyến nghị	Giá mục tiêu
HSG – Kết quả kinh doanh kỳ vọng bứt phá	02/07/2026	Mua – 1 năm	16.000
BMP – Triển vọng tích cực hơn từ việc tăng giá bán	02/07/2026	Nắm giữ – 1 năm	133.900
HDB – Duy trì tăng trưởng vượt trội	01/07/2026	Mua – 1 năm	31.100
MSB – Biên lãi ròng được bảo vệ nhờ nỗ lực kiểm soát chi phí vốn	01/07/2026	Giảm tỷ trọng – 1 năm	15.050
VHC – Triển vọng 2026-2027: Tập trung tối ưu biên lợi nhuận	30/06/2026	Mua – 1 năm	73.300


Vui lòng xem chi tiết tại <https://www.vdsc.com.vn/trung-tam-phan-tich/doanh-nghiep>



hiDragon X AI

HỎI ĐÁP TỨC THÌ

ĐỌC TIN SIÊU TỐC



Dữ liệu giao dịch Cổ phiếu, Thị trường >

Tim kiếm sản phẩm dịch vụ của Rồng Việt >



Trải nghiệm ngay trên nền tảng **smartDragon & bảng giá liveDragon**

TRUNG TÂM PHÂN TÍCH

Nguyễn Thị Phương Lam – Giám đốc
Trung tâm Phân tích

+84 28 6299 2006 Ext : 1313
lam.ntp@vdsc.com.vn

TUYÊN BỐ MIỄN TRỪ TRÁCH NHIỆM

- Bản báo cáo này được chuẩn bị cho mục đích duy nhất là cung cấp thông tin và không nhằm đưa ra bất kỳ đề nghị hay hướng dẫn mua bán chứng khoán cụ thể nào. Các quan điểm và khuyến cáo được trình bày trong bản báo cáo này không tính đến sự khác biệt về mục tiêu, nhu cầu, chiến lược và hoàn cảnh cụ thể của từng nhà đầu tư. Ngoài ra, nhà đầu tư cũng ý thức có thể có các xung đột lợi ích ảnh hưởng đến tính khách quan của bản báo cáo này. Nhà đầu tư nên xem báo cáo này như một nguồn tham khảo khi đưa ra quyết định đầu tư và phải chịu toàn bộ trách nhiệm đối với quyết định đầu tư của chính mình. RongViet Securities tuyệt đối không chịu trách nhiệm đối với toàn bộ hay bất kỳ thiệt hại nào, hay sự kiện bị coi là thiệt hại, đối với việc sử dụng toàn bộ hoặc từng phần thông tin hay ý kiến nêu trong bản báo cáo này.
- Toàn bộ các quan điểm thể hiện trong báo cáo này đều là quan điểm cá nhân của người phân tích. Không có bất kỳ một phần thu nhập nào của người phân tích liên quan trực tiếp hoặc gián tiếp đến các khuyến cáo hay quan điểm cụ thể trong bản báo cáo này.
- Thông tin sử dụng trong báo cáo này được RongViet Securities thu thập từ những nguồn mà chúng tôi cho là đáng tin cậy. Tuy nhiên, chúng tôi không đảm bảo rằng những thông tin này là hoàn chỉnh hoặc chính xác. Các quan điểm và ước tính trong đánh giá của chúng tôi có giá trị đến ngày ra báo cáo và có thể thay đổi mà không cần báo cáo trước.
- Bản báo cáo này được giữ bản quyền và là tài sản của RongViet Securities. Mọi sự sao chép, chuyển giao hoặc sửa đổi trong bất kỳ trường hợp nào mà không có sự đồng ý của RongViet Securities đều trái luật. **Bản quyền thuộc RongViet Securities, 2026.**

CÔNG TY CỔ PHẦN CHỨNG KHOÁN RỒNG VIỆT - HỢI SỞ

Tầng 1 đến Tầng 8, Tòa nhà Viet Dragon, 141 Nguyễn Du, Phường Bến Thành, Thành phố Hồ Chí Minh

T (+84) 28 6299 2006 E info@vdsc.com.vn
W www.vdsc.com.vn MST 0304734965

CHI NHÁNH HÀ NỘI

Tầng 10, Tòa nhà Eurowindow, 02 Tôn Thất Tùng, Phường Kim Liên, Thành phố Hà Nội

T (+84) 24 6288 2006
F (+84) 24 6288 2008

CHI NHÁNH NHA TRANG

Tầng 7, Tòa nhà Sacombank, 76 Quang Trung, Phường Nha Trang, Tỉnh Khánh Hòa

T (+84) 25 8382 0006
F (+84) 25 8382 0008

CHI NHÁNH CẦN THƠ

Tầng 8, Tòa nhà Sacombank, 95-97-99 Võ Văn Tần, Phường Ninh Kiều, Thành phố Cần Thơ

T (+84) 29 2381 7578
F (+84) 29 2381 8387

CHI NHÁNH VŨNG TÀU

Tầng 2 Tòa nhà VCCI Building, 155 đường Nguyễn Thái Học, Phường Tam Thẳng, Thành phố Hồ Chí Minh

T (+84) 25 4777 2006

CHI NHÁNH BÌNH DƯƠNG

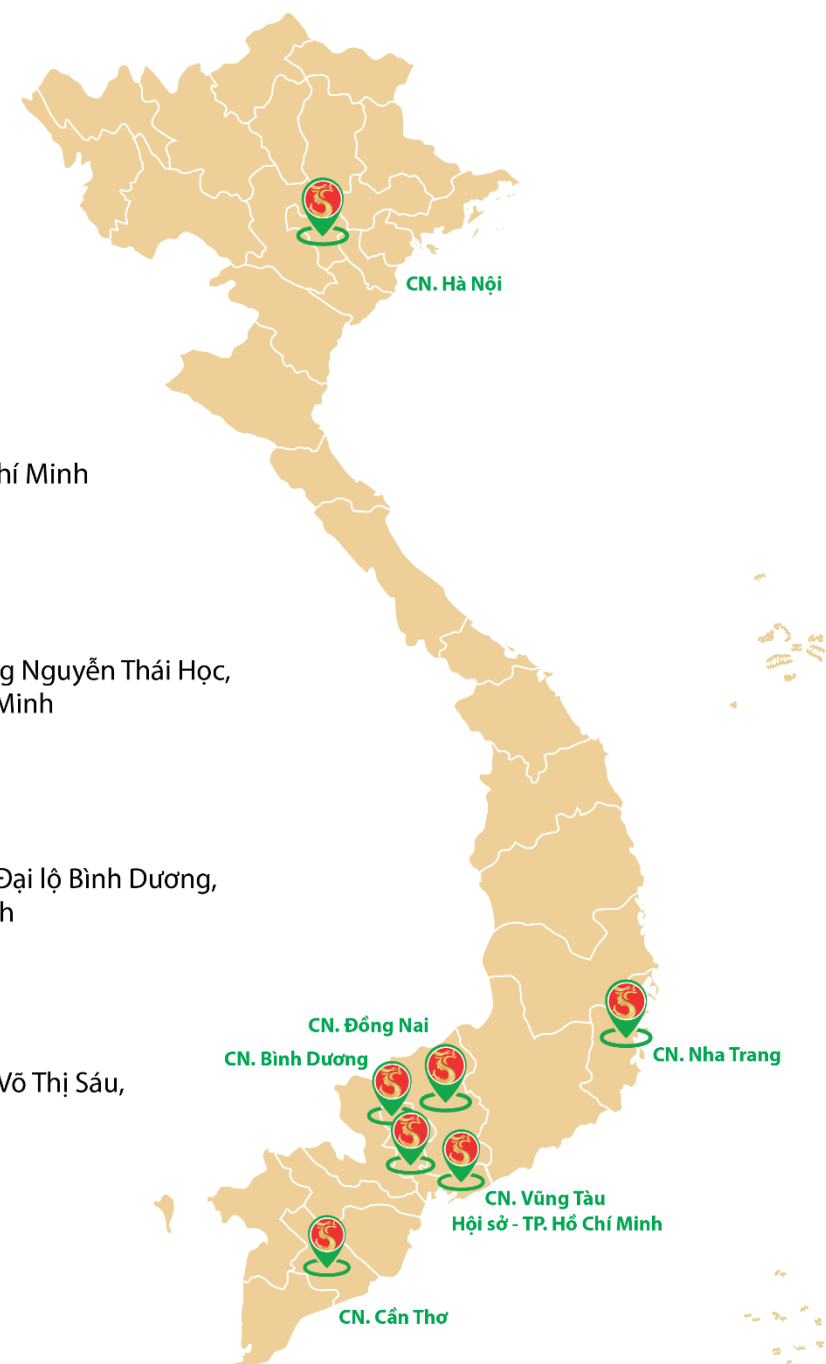
Tầng 3 Tòa nhà Becamex Tower, số 230 Đại lộ Bình Dương, Phường Phú Lợi, Thành phố Hồ Chí Minh

T (+84) 27 4777 2006

CHI NHÁNH ĐỒNG NAI

Tầng 8 Tòa nhà TTC Plaza, 53-55 đường Võ Thị Sáu, Phường Trần Biên, Tỉnh Đồng Nai

T (+84) 25 1777 2006



VIET DRAGON SECURITIES CORPORATION

Floor 1-8, Viet Dragon Tower, 141 Nguyen Du, Ben Thanh Ward, HCMC

T + 84 28 6299 2006 F (+ 84) 28 6291 7986 W www.vdsc.com.vn